

VIRTUVĖ BE BAKTERIJŲ – DABAR TAI ĮMANOMA!

Įsivaizduokite **virtuvę be bakterijų!** Šiuo laikotarpiu turėti tokią namų erdvę ypatingai aktualu – juk virtuvėje ruošiamo maistą, leidžiame laiką su šeima ar draugais, čia norisi jaustis saugiai. Todėl paruošėme **ypatingą antibakterinį pasiūlymą:**



**Antibakterinis stalviršis
Compact Zero
UŽ YPATINGĄ
KAINĄ***



**NEMOKAMAS
antibakterinis
valiklis**

Virtuvėje esantis darbinis paviršius turi didžiausią sąlytį su maistu, todėl siūlome rinktis antibakterinę **Compact Zero** dangą. Ši **nanotechnologijų** pagalba sukurta medžiaga turi ypatingai lygų paviršių, kuriame **neužsilaiko jokios bakterijos**. Jos nereikia papildomai dezinfekuoti, o **nemokamas antibakterinis purškiklis** skirtas likusiems virtuvės paviršiams. Rinkitės **Compact Zero**, gaukite dovanų antibakterinį valiklį ir mėgaukitės **nepriekaištinga švara!**

Trukmės asortimente galite rinktis iš **4 Compact Zero dekorų su juodu užpildu:**

- [Compact Zero baltas;](#)
- [Compact Zero capucino;](#)
- [Compact Zero juoda;](#)
- [Compact Zero pilka.](#)

***Visų dekorų kaina vienoda: 399 EUR + PVM už 4200x1300x10mm plokštę.**

Jei turite papildomų klausimų, dėl išsamesnės informacijos kreipkitės į savo pardavimo vadybininką.





Akcija galioja iki š. m. gruodžio 31 d.

COMPACT ZERO PLOKŠTĖ – KUO JI YPATINGAS?

Compact Zero – tai nano technologijų pagalba sukurta paviršiaus danga (angl. *Electron Beam Curing*), kuri yra itin lygi, be mikroduobelių, todėl ant jo neužsilaiko jokie nešvarumai. **Compact Zero** plokštės pagrindas pagamintas iš specialiose naujausios kartos medžiagose išmirkyto popieriaus, kuris karščio ir slėgio pagalba yra suspaudžiamas į drėgmei atsparią vientisą ir itin tvirtą medžiagą pasižyminčią ypatingomis savybėmis.

SAVYBĖS	COMPACT ZERO
Atsparus trinčiams	X
Atsparus karščiui, karštiesiems garams bet ne ugniai	X
Atsparus drėgmei ir vandeniui	X
Atsparus smūgiams	X
Paviršius lengvai prižiūrimas ir valomas	X
Atsparus sausam karščiui	X
Ypač matinis paviršius	X
Nelieka pirštų antspaudų	X
Antibakterinis paviršius	X
Mikroįbrėžimai pataisomi terminiu būdu	X

MIKROĮBRĖŽIMŲ TAISYMAS TERMINIU BŪDU

TAISYMO EIGA	TAISYMO EIGOS VIZUALIZACIJA
Dėl paviršinių mikroįbrėžimų atsiradę defektai.	
Vietą, kurią norite atnaujinti, uždenkite sudrėkintu popieriniu virtuvės rankšluosčiu.	
Įkaitinkite lygintuvą ir uždėkite ant tos vietos, kurios paviršių norite atnaujinti. Nepalikite lygintuvo toje pačioje vietoje ilgiau nei 10 sekundžių.	
Atnaujintą vietą nuvalykite drugname vandenyje sudrėkinta mikropluošto šluoste. Po šios procedūros paviršius turėtų atrodyti lyg naujas.	

COMPACT ZERO PLOKŠTĖS VALYMO REKOMENDACIJOS

NEŠVARUMŲ RŪŠIS	VALYMO BŪDAS
Saldžios ir lipnios dėmės: sirupo, vaisių sulčių, džemo. Stipriųjų spiritinių gėrimų, pieno, arbatos, kavos, vyno, muilo ir rašalo dėmės	Valyti vandenyje sudrėkinta švelnia mikropluošto kempinėle.
Gyvūninės ar augalinės kilmės riebalų, padažų, išdžiūvusio kraujo ar kiaušinių dėmės.	Švelni kempinėle suvilgyta šaltame vandenyje su muilu arba buitinis valiklis su kempinėle.
Želatinos, augalinių ar vinilinių klijų dėmės	
Plaukų priežiūros ar riebių makiažo priemonių, augalinio aliejaus, šratinuko, flomasterio, vaško ir tirpiklių dėmės	Medvilninė šluostė ir MEK BUTANONAS, alkoholis arba acetonas.
Nagų lako, purškiamo lako, linų sėmenų aliejaus dėmės.	Medvilninė šluostė ir acetonas
Sintetinių aliejinių dažų dėmės.	Medvilninė šluostė ir trileno nitrito pagrindo tirpiklas.
Neopreninių klijų dėmės.	Medvilninė šluostė ir trichlorešanas.
Kalkių nuosėdų dėmės	Tinkami valikliai, kuriuose yra nedidelis kiekis citrinų arba acto rūgšties ($\leq 10\%$)

PRIEŽIŪRA MELAMINO KEMPINĖ

EIGA	VALYMO VIZUALIZACIJA
Dėl paviršinių mikroįbrėžimų atsiradę defektai.	
Sausa ar lengvai sudrėkinta melamino kempinė patrinkite vietą, kurioje matosi mikroįbrėžimai.	
Po šios procedūros paviršius turėtų atrodyti lyg naujas.	