

FENIX NTM[®]

TECHNINĖ PRIEŽIŪRA IR VALYMAS

„FENIX NTM“ medžiagos paviršiu sukurti naudojama nanotechnologija. Ši medžiaga išgaunama pasitelkiant naujausios kartos dervas, kurias sukūrė bendrovė „Arpa Industriale“. Šios technologijos dėka „FENIX NTM“ medžiaga pasižymi pažangiomis ypatybėmis. Neskaitant pagrindinių ypatybių: itin matiško paviršiaus, švelnios struktūros, pirštų antspaudams atsparios dangos, šiluminiu būdu užtaisomų mikroįbrėžimų, ši pažangi medžiaga išsiskiria savo išskirtinėmis savybėmis, palengvinančiomis įprastą valymą ir nereikalaujančios ypatingos priežiūros. Tiesą sakant, šią dangą valyti ypač lengva, ji atspari pelėsiams, pasižymi antibakterinėmis savybėmis, ji atspari trinčiams, įbrėžimams ir dilimui, taip pat rūgštiniams tirpikliams ir buitiniams reagentams.

Įprasta priežiūra

„FENIX NTM“ medžiagos paviršių reikia reguliariai valyti, tačiau nebūtina jokia ypatinga priežiūra – užtenka drėgnos šluostės ir šilto vandens arba švelnių valiklių. Galima naudoti beveik visus įprastinius buitinius valymo produktus arba dezinfekcijos priemones. Paviršiu valyti ir prižiūrėti patariama naudoti melamino putplasčio kempinę – dar žinomą magiškosios kempinės pavadinimu.

Priežiūra ypatingais atvejais

Jeigu ant dangos yra nešvarumų, kurių nepavyksta pašalinti naudojant įprastus buitinius valiklius – dėl netolygios „FENIX NTM“ medžiagos topografijos ir uždaro paviršiaus, patariame naudoti neagresyvius aromatinius tirpiklius (acetoną). Jeigu atsirado mikroįtrūkimų, skaitykite paviršiaus terminio taisymo instrukcijas.

„FENIX NTM“ medžiagos valymo rekomendacijos

Žemiau pateiktoje lentelėje parodytos valymo priemonės ir metodai, geriausiai tinkantys tam tikrai nešvarumų rūšiai.

Sirupas, vaisių sultys, džemas, spiritiniai gėrimai, pienas, arbata, kava, vynas, muilas ir rašalas	Vanduo su kempine
Gyvuliniai ir augaliniai riebalai, padažai, išdžiuvęs kraujas, sausas vynas ir spiritiniai gėrimai, kiaušiniai	Šaltas vanduo su muilu arba buitinis valiklis su kempine
Dūmai, želatina, augaliniai ir viniliniai klijai, organinės atliekos, gumiarabikas	Šaltas vanduo su muilu arba buitinis valiklis su kempine
Plaukų priežiūros priemonės, augalinis aliejus, šratinukai flomasteriai, vaško pagrindo ir riebios makiažo priemonės, tirpiklių dėmės	MEK BUTANONAS, alkoholis, acetonas su medvilnine šluoste
Nagų lakas, purškiamas lakas, linų sėmenų aliejus	Acetonas su medvilnine šluoste
Sintetiniai aliejiniai dažai	Trileno nitrato pagrindo tirpiklis su medvilnine šluoste
Neopreniniai klijai	Trichloretanas su medvilnine šluoste
Silikono pėdsakai	Medinis arba plastikinis gremžtukas; atsargiai, nesubraižykite
Kalkių nuosėdos	Valikliai, kuriuose yra nedidelis kiekis citrinų arba acto rūgšties (≤10 %)

Bendrosios atsargos priemonės

Norint geriausių rezultatų valant „FENIX NTM“ medžiagą, svarbu prisiminti kai kurias atsargumo priemones:

- nors „FENIX NTM“ medžiaga yra labai patvari, draudžiama ją valyti abrazyvinėmis medžiagomis, abrazyvinėmis kempinėmis arba netinkamais produktais, pvz., švitriniumi popieriumi arba metaliniais raizginiais šveistukais;
- reikėtų vengti produktų, kurie yra stipriai rūgštiniai arba stipriai šarminiai, kadangi jie gali palikti dėmių;
- naudojant tirpiklius, būtina naudoti visiškai švarią šluostę, kad ant „FENIX NTM“ medžiagos paviršiaus neliktų dėmių. Bet kokius dryžius galima nuvalyti paskalaujant karšu vandeniu ir išdžiovinant;
- Venkite baldų poliravimo priemonių ir apskritai vaško pagrindo valikliu, kadangi jie sukuria lipnų sluoksnį ant

„FENIX NTM“ – tai interjero dizainui skirta medžiaga, pasižyminti pažangiomis ypatybėmis.



PRIEŽIŪROS INSTRUKCIJOS

IPRASTA PRIEŽIŪRA

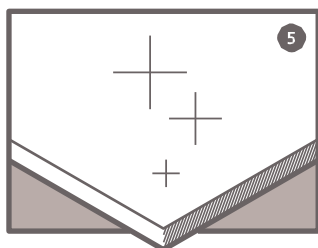
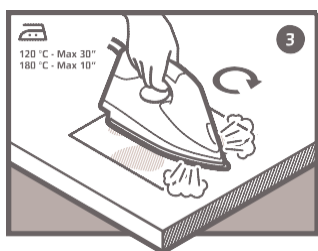


FENIX NTM® paviršius turėtų būti reguliariai valomas, tačiau nereikalauja jokios ypatingos priežiūros. Pakanka drėgnos šluostės su šiltu vandeniu ir švelnaus valiklio. Beveik visos įprastos buitinės valymo bei dezinfekavimo priemonės puikiai tinka plokštės valymui. Prireikus, paviršiaus valymui rekomenduojama naudoti stebuklingą kempinę (melamine kempinę).

YPATINGA PRIEŽIŪRA

Atsiradus purvui, kuris negali būti pašalintas įprastu buitiniu valikliu dėl nelygios FENIX NTM topografijos ir uždaro paviršiaus, rekomenduojama naudoti nestiprius aromatinius tirpiklius (acetoną). Atsiradus mikrobrėžimams, rekomenduojame vadovautis specialiomis paviršiaus terminio atstatymo instrukcijomis, pateiktomis žemiau.

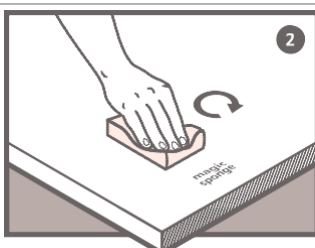
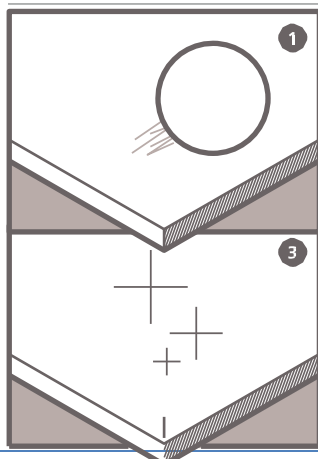
PRIEŽIŪROS PATARIMAI

Prireikus atnaujinti medžiagos paviršių, rekomenduojame naudoti melamino kempinę.



Priežiūros instrukcijos LYGINTUVAS

1. Paviršiniai mikrobrėžimų sukelti defektai.
2. Vietą, kur matyti mikrobrėžimai, uždenkite sudrėkintu popieriniu virtuvės rankšluosčiu.
3. Įkaitintą lygintuvą padėkite ant jo toje vietoje, kur reikia atnaujinti paviršių. Nepalikite lygintuvo toje paviršiaus vietoje ilgiau nei 10 sekundžių.
4. Atnaujinta vietą nuvalykite drungnu vandeniu ir švelnia mikropluošto šluoste.
5. Paviršius turėtų būti kaip naujas.



M Priežiūros instrukcijos STEBUKLINGA KEMPINĖ

1. Paviršiniai mikrobrėžimų sukelti defektai.
2. Melamino kempine patrinkite vietą, kur matyti mikrobrėžimai. Kempinė naudojama sausa ar lengvai sudrėkinta.
3. Paviršius turėtų būti kaip naujas.